


タイプ	過熱水蒸気 オープンレンジ	角皿式スチーム オープンレンジ	オープンレンジ	単機能レンジ
形名	ER-YD90E3	ER-Y60E3	ER-Y16E3	ER-M17YE3
本体色	(K)ブラック	(T)グランブラウン	(K)ブラック	(K)ブラック
本体希望小売価格(税込)	オープン価格*	オープン価格*	オープン価格*	オープン価格*
総庫内容量#1	26L(ワイド&フラット庫内)	23L(ワイド&フラット庫内)	16L(フラット庫内)	17L(フラット庫内)
オープン温度#2	100~250°C#3	100~250°C#3	100~200°C#4	—
加熱方式	石窯ドームオープン(上下ヒーター式) ①ドームヒーター 庫内まるごと遠赤(扉部を除く)	石窯オープン(上下ヒーター式) ②ガラス管ヒーター 庫内4面遠赤(底・奥・左右)	ヒーター加熱(上下ヒーター式) ③ガラス管ヒーター	—
過熱水蒸気調理	100~250°C#3	—	—	—
グリル調理	大火力石窯ドームグリル	—	—	—
発酵	発酵(30・35・40・45°C)	—	発酵(35・40°C)	—
レンジ出力(W)	1000:最大3分(600)※5/600・500連続 200相当、100相当	—	850:最大2分(600)※5/600・500連続 200相当	強(50Hz:520※6、60Hz:650※6)500相当・200相当
センサー	赤外線センサー(上面配置)/温度センサー	温度センサー	絶対湿度センサー/温度センサー	—
あたため機能(抜粋)	ごはん/おかず/お好み温度/のみもの/ゆで野菜/コンビニ弁当	ごはん/おかず/冷凍ごはん/牛乳/コンビニ弁当	あたため/冷凍ごはん/冷凍おかず/牛乳/ゆで野菜/お弁当	手動
解凍	お急ぎ解凍/スチーム全解凍/さしみ・半解凍	解凍/さしみ(グラム合わせ)	解凍(グラム合わせ)	手動
スチーム方式	給水カセット式	角皿式#7	—	—
スチーム調理	蒸し(茶わん蒸し/プリン用 低温蒸し)/スチームレンジ	角皿スチーム調理#7	—	—
総レシピ数(自動メニュー数)	145※8(9)※9	—	3(8※9)	—
便利なあたため機能(揚げ物のあたため)	ふくらパン(パンあたため)/カラッとあたため(揚げ物のあたため)/スチームあたため	ふくらパン(パンあたため)/カラッとあたため(揚げ物のあたため)	—	—
時短・お手軽メニュー(抜粋)	おつまみ1分/3分・5分・7分メニュー	—	—	—
トースト	トースト/冷凍トースト/スチームトースト(裏返しあり)	トースト/冷凍トースト(裏返しあり)	トースト(裏返しあり)	—
庫内コーティング	庫内よここれプロテクト(扉部、底面を除く)	速赤・脱臭ブラックコート(天井、扉部、底面を除く)	庫内よここれプロテクト(天井、扉部、底面を除く)	—
お手入れコース	手間なしお手入れコース(5・10・15分)/脱臭	脱臭	—	—
表示	バックライト液晶表示(ブラック)	液晶表示(バックライトなし)	バックライト液晶表示(ホワイト)	タイマーLED表示
外形寸法(mm) *本体奥行はハンドルは含まれません。 外形寸法は左右・背面・上面の突起等を含む寸法です。 庫内有効寸法(幅×奥行×高さ(mm))	480(幅)×390(奥行)×350(高さ) 648×480 350 364 390 306 422 306 30 426 27	480(幅)×390(奥行)×325(高さ) 655×480 325 370 320 432 320 151 324 76 45	461(幅)×335(奥行)×293(高さ) 667×461 293 1001 218 61 349 58 127 127 64 327 100	458(幅)×349(奥行)×281(高さ) 700×458 281 1001 349 224 326 57 50
設置寸法	背面ビッタリ※10 *左右3cm以上、 上方は10cm以上あけてください。	背面ビッタリ※10 *左右1.5cm以上、右4.5cm以上、 上方は10cm以上あけてください。	後方10cm※10 *左右10cm以上、後方10cm以上、 上方は15cm以上あけてください。 左右どちらか一方を開放してください。	後方10cm※10 *左右5cm以上、後方10cm以上、 上方は15cm以上あけてください。 上後左右いずれか一方を必ず開放してください。
質量(本体のみ)	約17kg	約13kg	約11kg	約12kg
オープン・グリル機能 消費電力(W)/ヒーター出力(W)	1350/オープン1350・グリル1100	1220/オープン1150・グリル800	1050/オープン1000・グリル750	—
レンジ機能 消費電力(W)/最高波出力(W)	1430/1000:最大3分(600)※5	—	1400/850:最大2分(600)※5	50Hz:950・60Hz:1200/強(50Hz:520※6、60Hz:650※6)
年間消費電力量※11	70.4kWh/年(レンジ機能56.0kWh/年・オープン機能14.4kWh/年・待機時0.0kWh/年)	73.4kWh/年(レンジ機能57.0kWh/年・オープン機能16.4kWh/年・待機時0.0kWh/年)	73.4kWh/年(電子レンジ機能59.9kWh/年・オープン機能13.5kWh/年・待機時0.0kWh/年)	59.5kWh/年(電子レンジ機能59.5kWh/年・待機時0.0kWh/年)
区分	A:オープンレンジ(ヒーターの露出があるもので、30L未満のもの)	B:オープンレンジ(ヒーターの露出があるもので、30L未満のもの)	B:オープンレンジ(ヒーターの露出があるもので、30L未満のもの)	A:単機能レンジ

※1 総庫内容量とは、JISの規定に基づいて算出された容量です。※2 温度は庫内が空の状態を中心部を熱電温度計法により測定しています(JISの測定方法による)。庫内に食品や付属品を入れて温度を測定すると、温度が変わらないことがあります。※3 250°Cでの運転時間は約5分です。その後は自動的に200°Cに切り換わり、温度を210°C以上に設定したときも自動的に200°Cに切り換わります。また、設定温度が210°C以上のときは予熱温度は200°Cになります。ER-YD90E3は190°C以上に設定したときは60分以降は180°Cになります。※4 190°C以上の運転時間は約8分です。その後は自動的に180°Cに切り換わります。また、140°C以上の運転時間は約60分です。その後は自動的に130°Cに切り換わります。※5 最高出力の継続時間は機種によって異なり、その後自動的に( )内の出力に切り換わります。※6 定格高周波出力520W/650Wは短時間高出力機能(最大8分)であり、定格連続高周波出力は350Wです。350Wへは自動的に切り換わります。※7 角皿にお湯や水を注いで水蒸気を発生させる調理方法。※8 アレンジレシピ、パリエーションレシピ、ケーキ型サイズ、トッピングを含みます。※9 取扱説明書および料理集の自動調理可能なメニュー数(自動あたためを含み、お手入れを除く)。※10 熱に弱い壁・家電製品・家具・コンセントがある場合は記載寸法以上にすき間をあけて置いてください。また、コンセントが排気口の近くにいたり、よこれが気になるときも、排気が直接当たらないように記載寸法以上にすき間をあけて置いてください。後方がガラスの場合、温度差で割れる恐れがあるので、20cm以上あけてください。※11 年間消費電力量は、省エネ法・特定機器「電子レンジ」測定方法による数値です(区分名も同法に基づいています)。  
\*オープン価格の商品は希望小売価格を定めておりません。  
●本カタログに記載しております商品および機能は一般家庭用であり業務用および車両、船舶などでの使用に適用しないため、ご注意ください。●これらの製品は、日本国内用に設計されているため海外では使用できません。また、アフターサービスもできません。(These products are designed for use only in Japan and cannot be used in any other country. No servicing is available outside of Japan.)



「おいしく、こちよく、わたしらしく」  
そんな毎日にちょうどいいオープンレンジ

**★長年ご使用の電子レンジは点検を!**

**愛情点検**  このような症状は、ありませんか

- 電源コードやプラグが異常に熱くなる。
- スタートスイッチを入れても食品が加熱されない。
- 自動的に切れないときがある。
- 使用中に異常な音や臭いが出ることがある。
- 庫内のカバーや壁面が汚れ、スパーク(火花)または煙が出ることがある。
- その他の異常や故障がある。

**ご使用中** 故障や事故防止のため、スイッチを切り、コンセントから電源プラグを外して、必ずお買い上げの販売店に点検・修理をご依頼ください(サービスエンジニア以外の人は絶対にキャビネットを外さないでください)。

**保証書に関するお願い**

- 商品には保証書を添付しております。ご購入の際は、必ず保証書をお受け取りの上、保存ください。なお、店名、ご購入年月日の記載のないものは無効となります。
- 製造番号は安全確保上重要なものです。お買い上げの際には商品本体に製造番号が表示されているか、また保証書記載の製造番号と一致しているかご確認ください。
- 電子レンジの補修用性能部品の最低保有期間は製造打ち切り後8年です。

**安全に関するご注意**

- 本製品は家庭用です。家庭用以外(店舗などでの長時間使用や不特定多数の人の使用など)では使用しないでください。
- ご使用前に取扱説明書をよくお読みの上、正しくお使いください。
- 消費電力が1kW以上の機器は、定格15A以上の電源コンセントに直接接続してお使いください。
- アースを確実に取り付けてください。故障や漏電のときに感電する恐れがあります。アースの取り付けは販売店にご相談ください。
- 本来の用途(加熱調理)以外に使用しないでください。

東芝ライフスタイルグループは、製品づくりにおいて、地球温暖化防止などの環境課題の解決に貢献することをめざしています。  
詳しくはホームページ <https://www.toshiba-lifestyle.com/jp/corporate/csr>

**J-Moss対応** 東芝製品は、電気・電子機器に含有される化学物質の表示に関するJIS規格(J-Moss)に、対応しています。 <https://www.toshiba-lifestyle.com/jp/corporate/csr/j-moss>  
J-Moss(日本産業規格JIS C0950 電気・電子機器の特定の化学物質の含有表示方法)

**TOSHIBA** 

**東芝ライフスタイル株式会社**  
キッチンソリューション事業部  
〒212-0014 神奈川県川崎市幸区大宮町1310

表示を正しく  
家電公取協会員

お買い上げは親切とサービスをお届けする当店で

●このカタログの内容については右記の販売店にお問い合わせください。または、下記におたずねください。  
●商品の色は、印刷の具合で実物と若干異なる場合があります。  
●商品のデザイン・仕様・補修用性能部品などは改善のため予告なく変更することがあります。

お買い物・使い方・修理のご相談は **「東芝生活家電ご相談センター」0120-1048-76** (フリーダイヤル) 受付時間 月~土 9:00~18:00 日・祝日 9:00~17:00  
※お電話をいただく際には、番号をお確かめの上、おかけ間違いのないようお願いいたします。  
※お客様からご提供いただいた個人情報は、ご相談への回答、カタログ発送などの情報提供に利用いたします。  
※当社指定休業日を除く

携帯電話からのご利用は **0570-0570-33** ○FAX **022-224-6801** ●お客様からご提供いただいた個人情報は、ご相談への回答、カタログ発送などの情報提供に利用いたします。  
●利用目的の範囲内で、当該製品に関連する東芝グループ会社や協力会社へ、お客様の個人情報を提供する場合があります。

S000000



NEW ER-YD90E3      NEW ER-Y60E3      11月発売予定 NEW ER-Y16E3

タイセツを、カタチに。 ■ 東芝電子レンジのホームページ <https://www.toshiba-lifestyle.com/jp/microwaves/>

ワイド&フラットでお手入れしやすい過熱水蒸気モデル

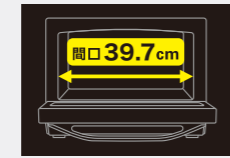


ER-YD90E3 NEW 石窯ドーム

目標年度 2008年度 省エネ基準達成率 100% 年間消費電力量 70.4kWh/年

過熱水蒸気 オープンレンジ レンジ最高出力 1000W<sup>#1</sup>

総庫内容量 26L



専用付属品

角皿  
ヘルシーフラット角皿 (鉄板ホーロー・溝付き) 39.5×30.5cm 1枚 / 取扱説明書 兼 料理集

こだわりのエディオンオリジナル  
手間なしお手入れオリジナルキー  
スチームで庫内のよごれを浮かして、ふき取りやすく。用途に合わせて時間を選べます。

わずか5分 用途に合わせて10・15分も選べる  
お手入れ 38~40

コンパクトでワイド&フラットな角皿式スチーム<sup>#5</sup>モデル



ER-Y60E3 NEW 石窯オープン

目標年度 2008年度 省エネ基準達成率 100% 年間消費電力量 73.4kWh/年

角皿式スチーム<sup>#5</sup> オープンレンジ レンジ最高出力 1000W<sup>#1</sup>

総庫内容量 23L



専用付属品

角皿  
角皿(鉄板ホーロー) 38.8×30cm 1枚 / 取扱説明書 兼 料理集 (水受けは本体に装着済み)

こだわりのエディオンオリジナル 限定カラー

こだわりのエディオンオリジナル  
お手入れ(脱臭)キー  
ワンタッチでダイレクトに選択。

オープン機能

オープン調理

(ER-YD90E3/Y60E3/Y16E3のみ)  
庫内遠赤加工で食材の内側へもじっくり加熱。



クリスマスケーキ

グリル調理

(大火力石窯ドームグリルはER-YD90E3のみ。グリル調理はER-Y60E3/Y16E3のみ)  
グリルでこんがり焼きあげます。



ぶりの照り焼き

過熱水蒸気調理

(ER-YD90E3のみ)  
高温の水蒸気で、油や塩分をカットしてヘルシーに。



塩鮭

NEW 冷凍から焼き物<sup>#2</sup>

(ER-YD90E3のみ)  
忙しい日も解凍不要でお手軽に焼き上げ。



鶏の照り焼き

ノンフライ調理

(ER-YD90E3/Y60E3のみ)  
油を使わず、揚げ物が手軽に楽しめます。



鶏のから揚げ

トースト・スチームトースト(裏返しあり)

(スチームトーストはER-YD90E3のみ。ER-Y60E3/Y16E3はトーストのみ)  
外はサクッ、中はふんわり。冷凍した食パンもトーストできます。(ER-YD90E3/Y60E3のみ)



スチームトースト

あたたため機能

おかずあたため

(ER-YD90E3/Y60E3のみ)  
はじけやすい料理を上手にあたたため。



焼き鳥

ごはんあたため

(ER-YD90E3/Y60E3のみ)  
最高出力1000W<sup>#1</sup>で、すばやく加熱します。



白飯

カラッとあたため

(ER-YD90E3/Y60E3のみ)  
あたたため直しでも、つくりたての食感に。



コロケ

ふっくらパン

(ER-YD90E3/Y60E3のみ)  
市販のパンが、焼きたてのようにふっくらあたたかく。



ふっくらパン

スチームあたため

(ER-YD90E3のみ)  
ラップなしで、しっとりあたたかく。



シュウマイ

お好み温度あたため



選べる3つの解凍



短時・お手軽メニュー

おつまみ1分

(ER-YD90E3/Y60E3のみ)  
毎日のお弁当作りの強い味方! 彩りを添えるメニューが充実。



(1品ずつ調理します)

スピードメニュー 短時間のレンジ加熱で、あっという間に完成します。



簡単調理

(ER-YD90E3/Y60E3のみ)  
冷凍食品・レトルト食品などを活用でラクラク。

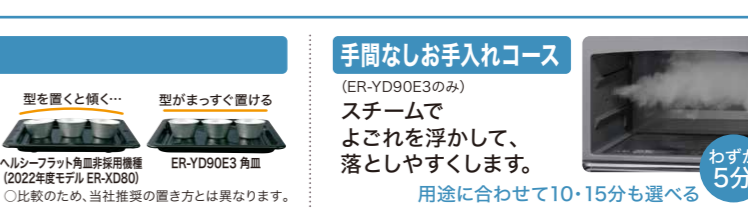


レトルトカレーでドリア

使いやすさ・お手入れ

ヘルシーフラット角皿

(ER-YD90E3のみ)  
溝の付いた角皿が、余分な脂を流してヘルシーに調理。食品を置く面はフラットで、容器が傾きにくく便利です。



手間なしお手入れコース

(ER-YD90E3のみ)  
スチームでよごれを浮かして、落としやすくなります。

用途に合わせて10・15分も選べる

コンパクトなフラット庫内のオープンレンジモデル

ER-Y16E3 11月発売予定 NEW

オープン価格\* オープンレンジ レンジ最高出力 850W<sup>#6</sup> 総庫内容量 16L



(K)ブラック

目標年度 2008年度 省エネ基準達成率 100% 年間消費電力量 73.4kWh/年

こだわりのエディオンオリジナル 限定カラーパネルデザイン

こだわりのエディオンオリジナル 「かんたんあたため」キー よく使うレンジ600Wあたために便利!

フラット庫内


食品の出し入れも、庫内のお手入れもラクラク。



食品が回転しないから、大きめのお弁当もあたためやすい

庫内よごれプロテクト

(ER-YD90E3/Y16E3のみ)  
(ER-YD90E3は扉部、底面を除く。ER-Y16E3は天井、扉部、底面を除く。付着したよごれは拭き取ってください)  
よごれがこびりつきにくいコーティング。



撥水・撥油コーティング

文字が光って見やすいダイヤル式フラット庫内の単機能レンジモデル

ER-M17YE3 11月発売予定 NEW

オープン価格\* 単機能レンジ レンジ最高出力 50Hz:520W<sup>#7</sup> 60Hz:650W<sup>#7</sup> 総庫内容量 17L



(K)ブラック

目標年度 2008年度 省エネ基準達成率 101% 年間消費電力量 59.5kWh/年

こだわりのエディオンオリジナル 限定カラー

専用付属品 取扱説明書

全国どこでも使える ヘルツフリー

ダイヤル式

(ER-M17YE3のみ)  
回すだけでスタートできます。



機能比較	タイプ	庫内構造 (総庫内容量)	オープン・グリル		スチーム		レンジ			メニュー・レシピ数		便利機能											
			オープン最高温度	グリル	方式	過熱水蒸気調理	スチーム調理	スチームレンジ	ごはん/おかずあたため	スチームあたため	お好み温度あたため	解凍	自動 <sup>#10</sup> メニュー数	総レシピ数	パン・スイーツ	ノンフライ	表示	ワンタッチあたため	庫内コーティング	水受け	設置	省エネ・オートパワー-OFF	エディオンオリジナル
ER-YD90E3	オープンレンジ	ワイド&フラット (26L)	250°C <sup>#8</sup>	大火力石窯ドームグリル	給水カセット式	● <sup>#8</sup> 250°C	(低温蒸し・自動のみ)	●	●	(-10~90°C)	3つの解凍	91	145 <sup>#11</sup>	59	8	76	バックライト液晶表示 (ブラック)	●	庫内よごれ <sup>#13</sup> プロテクト	外せて洗えるワイド水受け	背面ピッタリ	● (5分)	手間なしお手入れ オリジナルキー
ER-Y60E3	オープンレンジ	ワイド&フラット (23L)	250°C <sup>#8</sup>	●	角皿式 <sup>#5</sup>	—	● <sup>#5</sup> (角皿スチーム調理)	—	—	—	解凍/さしみ (グラム合わせ)	71	89 <sup>#11</sup>	37	6	56	液晶表示 (バックライトなし)	● (常温・冷蔵のみ)	遠赤・脱臭 <sup>#14</sup> ブラックコート	外せて洗えるワイド水受け	背面ピッタリ	● (5分)	限定カラー/お手入れ(脱臭)キー
ER-Y16E3	オープンレンジ	フラット (16L)	200°C <sup>#9</sup>	●	—	—	—	—	—	—	(グラム合わせ)	8	3	3	—	—	バックライト液晶表示 (ホワイト)	● (常温・冷蔵のみ)	庫内よごれ <sup>#14</sup> プロテクト	—	—	● (15分)	限定カラーパネルデザイン/「かんたんあたため」キー
ER-M17YE3	単機能レンジ	フラット (17L)	—	—	—	—	—	—	—	—	(手動設定)	—	—	—	—	—	タイマーLED表示	—	—	—	—	● (15分)	限定カラー

\*1 定格高周波出力1000Wは短時間高出力機能(最大3分)であり、定格連続高周波出力は600Wです。600Wへは自動的に切り換わります。\*2 取扱説明書[料理集]に掲載されているレシピに従って下ごしらえしたものを。市販の冷凍食品には対応していません。\*3 ER-Y60E3は角皿にお湯や水を注いで水蒸気発生させる調理方法。\*4 食品内部は設定通りの温度にならないことがあります。\*5 角皿にお湯や水を注いで水蒸気発生させる調理方法。\*6 定格高周波出力850Wは短時間高出力機能(最大2分)であり、定格連続高周波出力は600Wです。600Wへは自動的に切り換わります。\*7 定格高周波出力520W/650Wは短時間高出力機能(最大8分)であり、定格連続高周波出力は350Wです。350Wへは自動的に切り換わります。\*8 250°Cでの運転時間は約5分です。その後自動的に200°Cに切り換わります。温度を210°C以上に設定したとき自動的に200°Cに切り換わります。また、設定温度が210°C以上のときは予熱温度は200°Cになります。\*9 190°C以上の運転

時間は約8分です。その後は自動的に180°Cに切り換わります。また、140°C以上の運転時間は約60分です。その後は自動的に130°Cに切り換わります。\*10 取扱説明書および料理集の自動調理可能なメニュー数(自動あたためを含み、お手入れを除く)。\*11 アレンジレシピ、バリエーションレシピ、ケーキサイズ、トッピングを含みます。\*12 短時・お手軽メニューには、おつまみ1分、スピードメニュー、省手間メニュー、お手軽パン、簡単調理が含まれます。\*13 扉部、底面を除く。\*14 天井、扉部、底面を除く。■画像はイメージです。■温度は庫内が空の状態から中心部を熱電温度計法により測定しています(JISの測定方法による)。庫内に食品や付属品を入れて温度を測定すると、温度が合わないことがあります(料理を作る場合は、料理集の温度を目安にしてください)。\*オープン価格の商品は希望小売価格を定めておりません。