




(W) ピュアホワイト

## ダブル Wシャワー洗浄で しっかり洗う!

### ダブル Wシャワー洗浄

2本のシャワーで洗剤液を衣類全体にしっかり浸透させるから、ムラを抑えてキレイに洗います。

清潔なステンレス槽採用。パワフルな水流を生み出す新形状の段ちがいパルセーターでしっかり洗います。



(イメージ図)

洗濯・脱水容量

**7kg**

全自動洗濯機 オープン価格\*

**AW-7GME2 (W)**

節水

最低水位12L (手動設定)

ふる水ポンプ搭載

便利

スピードコース (洗濯容量2.5kgまで)

**NEW** 1kg約10分でお洗濯

●すすぎ1回対応の洗剤をお使いください。

すすぎ1回設定 (標準コース)

つけおきコース【1時間】 (洗濯容量4kgまで)

槽洗浄・槽乾燥

食べこぼしの汚れもすっきりキレイに!



●標準コースで3kg洗濯時。●衣類の量・汚れ・洗剤の種類などによって効果は異なります。(当社調べ)

エディオンだけのオリジナル仕様

**NEW** 部屋干しコース  
(洗濯容量3kgまで)

脱水時間を延長し、風の力で水分を飛ばすことで部屋干し時間を短縮!




\*オープン価格商品の価格は販売店にお問い合わせください。●商品の色は、印刷の具合で実物と若干異なる場合があります。

タイセツを、カタチに。■

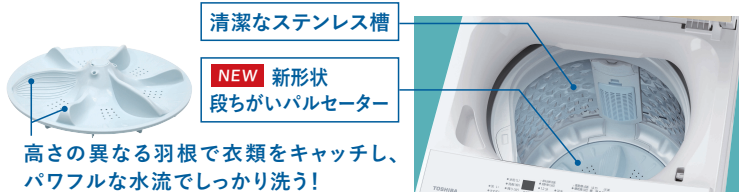
本カタログ掲載商品の価格には、配送費、設置調整費、アース・工事費、使用済み商品の引き取り費用等は含まれておりません。また、洗濯機及び衣類乾燥機を廃棄する場合は家電リサイクル法に基づく収集・運搬料金、再商品化等料金(リサイクル料金)が必要になります。

## ダブル Wシャワー洗浄

2本のシャワーで洗剤液を衣類全体にしっかり浸透させるから、ムラを抑えてキレイに洗います。さらに、新形状の段ちがいパルセーターを搭載。パワフルな水流を生み出すことでしっかり洗います。



(イメージ図)



清潔なステンレス槽

NEW 新形状  
段ちがいパルセーター

高さの異なる羽根で衣類をキャッチし、パワフルな水流でしっかり洗う!

## スピードコース (洗濯容量2.5kgまで)

**NEW** 1kgの衣類なら約10分でお洗濯。お急ぎの時でも手軽にお洗濯できます。●すすぎ1回対応の洗剤をお使いください。

### ■コース・機能一覧

- 標準: 7kg ●標準すすぎ1回: 7kg ●スピード: 2.5kg
- つけおき (1時間): 4kg ●毛布: 3kg ●おしゃれ着: 1.5kg
- 部屋干し: 3kg ●槽洗浄・槽乾燥
- 風乾燥 ヒーターレス: 1.3kg (化繊混紡)

### ■パネル操作部

オリジナルパネルデザイン



## 最低水位12L(手動設定)

靴下の分け洗いなど、少量のお洗濯時はムダなく低水位で洗って、節水できます。

## ふろ水ポンプ搭載

お風呂の残り湯を使ってお洗濯し、節水できます。

## すすぎ1回設定(標準コース)

標準コースをワンタッチですすぎ1回設定にできます。

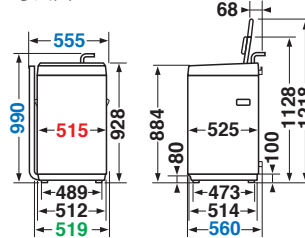
## つけおきコース

ガンコな汚れもすっきりキレイに落とします。

## 槽洗浄・槽乾燥

槽洗浄でいつでも清潔に。槽乾燥で洗濯槽の湿気を取り除きキレイをキープ!

### ■寸法図



●奥行(内寸)が540mmより大きな防水パンに設置できます。  
◎寸法図の青色は総外形寸法、赤色はボディ幅、緑色は左右の手掛け部を含むボディ幅を示しています。

| 機種名      | 標準<br>使用水量     | 標準水位              | 消費電力<br>(50/60Hz) | 消費電力量<br>(50/60Hz) | 目安時間          | 運転音 <sup>※1</sup>    | 総外形寸法 <sup>※2</sup><br>(幅×奥行×高さ) | ボディ幅 <sup>※3</sup> | 質量    |
|----------|----------------|-------------------|-------------------|--------------------|---------------|----------------------|----------------------------------|--------------------|-------|
| AW-7GME2 | 定格洗濯時<br>約113L | 53~23L<br>12L(手動) | 定格洗濯時<br>450/510W | 定格洗濯時<br>約100Wh    | 定格洗濯時<br>約49分 | 洗い:約37dB<br>脱水:約45dB | 555×560×<br>990mm                | 515 mm             | 約33kg |

●標準使用水量は給水量が毎分15Lの時の数値です。●仕様については標準コースの数値です。●付属の給水ホースの長さは0.8mです。  
※1 運転音の表示は一般社団法人日本電機工業会洗濯機性能評価基準による。※2 給・排水ホースを含む。※3 手掛け・ホース掛け等含まない寸法です。

●この製品は、日本国内用に設計されているため海外では使用できません。また、アフターサービスもできません。  
This product is designed for use only in Japan and cannot be used in any other country.  
No servicing is available outside of Japan.  
●本カタログに記載しております商品および機能は一般家庭用であり業務用および車両、船舶などでの使用に適しませんので、ご注意ください。  
[東芝ランドリ機器 J-Moss対応情報] <https://www.toshiba-lifestyle.com/jp/corporate/csr/j-moss/>

本製品は保護カバーを同梱しています。本体底内の駆動部を保護して、より安全にお使いいただけます。



## 安全に関するご注意

ご使用の前に取扱説明書をよくお読みの上、正しくお使いください。

## 経年劣化に係る安全上のご注意

●洗濯機(洗濯乾燥機は除く)は長期使用製品安全表示制度の対象商品です。●機器本体には「製造年」「設計上の標準使用期間」「経年劣化についての注意喚起」の表示をしております。●長期にわたりお使いいただくと発火・けが等の事故に至るおそれがありますので、音やにおいなど製品の変化にご注意ください。

## 保証書に関するお願い

●商品には保証書を添付しております。ご購入の際は、必ず保証書をお受け取りのうえ、保存してください。なお、店名、ご購入年月日の記載のないものは無効となります。

●製造番号は安全確保上重要なものです。お買上げの際には商品本体に製造番号が表示されているか、また保証書記載の製造番号と一致しているかご確認ください。  
●洗濯機の補修用性能部品の保有期間は製造打ち切り後6年です。

**TOSHIBA**

東芝ライフスタイル株式会社  
リビングソリューション事業部

〒210-8543 神奈川県川崎市川崎区駅前本町25-1



表示を正しく  
家電公取協会員

**EDON**

- このカタログの内容については右記の販売店にお問い合わせください。または、下記におたずねください。
- 商品の色は、印刷の具合で実物とは若干異なる場合があります。
- 商品のデザイン・仕様・補修用性能部品などは改善のため予告なく変更することがあります。

お買い物・使い方・修理のご相談は

「東芝生活家電ご相談センター」

(フリーダイヤル)

0120-1048-76

受付時間

月~土 9:00~18:00  
日・祝日 9:00~17:00

◎携帯電話など  
(通話料・有料)

0570-0570-33

◎FAX  
(通話料・有料)

022-224-6801

●お客様からご提供いただいた個人情報、ご相談への回答、カタログ発送などの情報提供に利用いたします。  
●利用目的の範囲内で、当該製品に関する東芝グループ会社や協力会社へ、お客様の個人情報を提供することがあります。

このカタログの内容は2022年11月現在のものです。