

安全に関するご注意 ●ご使用前に取扱説明書をよくお読みの上、正しくお使いください。
取扱説明書はホームページからもご覧いただけます。 <https://kadenfan.hitachi.co.jp/support/manual/>

●このカタログに掲載の商品は、国内家庭用です。●消費電力が1kW以上の機器は、定格15A以上の電源コンセントに直接接続してお使いください。火災の原因となります。●アース線を実際に取り付けてください。故障や漏電のときに感電するおそれがあります。アースの取り付けは電気工事店または、販売店にご相談ください。●浴室や風雨にさらされる場所などの湿気の多い場所には据え付けしないでください。感電、火災、故障、変形などのおそれがあります。●防水性シートや衣類を洗わないでください。脱水中に異常振動を起こし、本体の損壊やけがをするおそれがあります(たとえば、寝袋、おむつカバー、サウナスーツ、ウエットスーツ、レインウェア、自転車・バイク・自動車のカバー、スキーウェア、防水シートなど)。

経年劣化に係る安全上のご注意

●洗濯機(洗濯乾燥機を除く)は長期使用製品安全表示制度の対象商品です。●機器本体には「製造年」「設計上の標準使用期間」「経年劣化についての注意喚起」の表示をしております。●長期にわたりお使いいただくと発火・けが等の事故に至るおそれがありますので、音やにおいなど製品の変化にご注意ください。

長年ご使用の洗濯機・衣類乾燥機の点検を! ●洗濯機・衣類乾燥機の補修用性能部品の保有期間は、製造打ち切り後6年です。

ご使用の際、このような症状はありませんか?

愛情点検 ●脱水槽が止まりにくい。●水もれする(ホース、水槽、給水栓つぎで)。●こげくさい臭いがしたり、運転中に異常な音や振動がある。●本体にさわるとピリピリ電気を感じる。●据付が傾いたりグラグラしている。●スイッチを入れても、動かないときがある。●タイマーが途中で止まることがある。●電源コード、プラグが異常に熱い。●その他の異常・故障がある。	ご使用中止 このような症状のときは、故障や事故防止のため、スイッチを切り、コンセントから電源プラグを抜いて販売店に点検・修理をご相談ください。
---	---

保証書に関するお願い

- ご購入の際は、ご購入年月日、販売店名などの所定事項が記入された「保証書」をお受け取りになり、大切に保存してください。
- 「製造番号」は、安全確保上重要なものです。ご購入の際は、商品本体に「製造番号」が表示されているかお確かめください。
- 「保証書」には製品および発売時期により、取扱説明書の裏表紙に印刷されたもの、または保証書単体のもの(複写式)があります。

●(BW-X120K)本製品を輸出される場合、外国為替および外国貿易法の規制ならびに米国輸出管理規制等外国の輸出関連法規をご確認のうえ、必要な手続きをお取りください。●このカタログに掲載の商品は国内家庭用です。●機種によっては品切れの場合があります。●商品のデザイン、定格、仕様、補修用性能部品等は改良等のため、予告なく一部変更することがあります。●実際の商品には、ご使用上の注意を表示しているものがあります。●印刷物ですので、実際の商品の色調とは多少異なる場合があります。●付属品に海外生産品を使用している場合があります。

家電の便利な使い方とサポート特典をあなたに。

日立家電メンバーズクラブ

日立の家電品を長く快適にお使いいただくための製品のサポート情報や会員特典をご利用いただけます。また、My家電に製品をご登録いただくと取扱説明書やよくあるご質問等も簡単にご確認いただけます。

登録はこちら

ご使用商品の安心サポート	暮らしに役立つメルマガ配信	安全点検サービス割引	パーツショップ送料特典
--------------	---------------	------------	-------------

カタログの内容についてのお問い合わせは、お近くの販売店にご相談ください。もし販売店でおわかりにならないときは、下記にてご確認、お問い合わせください。

日立の家電品 webお問い合わせ

スマートフォンからチャットでお問い合わせできます。 >>>

チャット自動応答時間 24時間
オペレーター回答時間 月曜～金曜 9:00～17:00
(土曜・日曜・祝日、年末年始は休業)

■お客様相談センター(日立家電品の商品情報やお取り扱いに関するご相談窓口)
固定電話から:0120-3121-11 携帯電話から:050-3155-1111(有料)
■日立家電品とスマートフォンとの接続やネットワーク接続に関するご相談窓口
TEL:0120-554-201

受付時間 月曜～金曜 9:00～17:30(土曜・日曜・祝日、年末年始は休業)

●本窓口等で取得致しましたお客様の個人情報は、お客様のご相談およびサポート等への対応を目的として利用し、適切に管理します。●ご相談、ご依頼いただいた内容によっては弊社のグループ会社や協力会社にお客様の個人情報を提供し対応させていただくことがあります。●弊社の「個人情報保護に関して」は、こちらをご参照ください。
<https://corp.hitachi-gls.co.jp/utility/privacy>

日立家電品正規取扱店

日立家電品正規取扱店をご紹介します。

詳しくはこちら

このカタログの記載内容は2024年11月現在のものです。
HA-1237(SN)

表示を正しく
家電公取協会員

当社は、適正な表示を推進しています。

EDION
エディオン

日立グローバルライフソリューションズ株式会社
〒105-8410 東京都港区西新橋2-15-12

360°/ピピス
ひとりひとりに、笑顔のある暮らしを

HITACHI
Inspire the Next

全自動洗濯機

カタログ 2024-② (E)

angle Select



ビートウォッシュ
110万台突破
(累計出荷台数)
日立

エディオンオリジナル
BW-X100KE4(W)

ビートウォッシュ

※国内累計出荷台数:2004年～2024年1月時点

商品の価格には、配送・設置調整・アース・工事・使用済み商品の引き取り等の費用は含まれておりません。また、洗濯機および衣類乾燥機を廃棄する場合は家電リサイクル法に基づく収集・運搬料金、再商品化等料金(リサイクル料金)が必要になります。

洗い始めに高濃度の洗剤液で、隠れ汚れまで浮かせて落とす。

衣類長もち ナイアガラ ビート洗浄



※1 当社調べ。BW-X120K(BW-X100KE4と同等性能の機種)、洗濯7.2kg(6割負荷)時、標準コースにおいて。※2 当社調べ。ビートウィングプラス未搭載 2021年モデルBW-X120GとBW-X120K(BW-X100KE4と同等性能の機種)との比較。洗濯7.2kg(6割負荷)時、標準コース50回運転において。※衣類の量、汚れ、洗剤、コースの種類などによって効果は異なります。

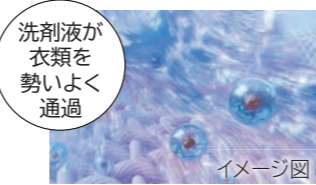
高濃度

少ない水で洗剤をしっかり溶かして、高濃度の洗剤液をつくり、衣類にすばやく浸透させて汚れを浮かび上がらせます。



大流量

強力な水の流れで洗い流すから、しつこい汚れもはじき出して、すっきり洗い上げます。



洗剤の力を引き出す 高濃度で洗う(低水位) 大流量で洗う(高水位)

洗剤を少ない水で溶かし、高濃度の洗剤液をつくり、[スピード浸透水流]で洗剤液の浸透を促進。

[ビートウィングプラス]で押し+たいて+もみ洗う

食べ物の油汚れに効果的

洗剤液を循環させて、衣類にたっぷり散布。

泥汚れに効果的

スピード浸透水流を生み出すセンターウィング

やさしく衣類を入れ替えるビートスローブ

大流量のナイアガラシャワー

もみ洗い 押し洗い たき洗い

イメージ図

イメージ図 ※シャワーの本数は、機種により異なります。

BW-X100KE4・X90KE4・V80KE4

NEW [ナイアガラ2段シャワー]

低水位時に下段のシャワーで、衣類に高濃度の洗剤液を散布して浸透を促進し、洗いムラをさらに低減。

高濃度 下段のシャワーで、高濃度の洗剤液をしっかりと浸透。

大流量 上段と下段2つのシャワーで、洗剤液を循環させて、衣類にたっぷり散布。

イメージ図

高い洗浄力そのままに、スピーディーに洗い上げる。

洗濯10kg **30分** (BW-X100KE4)

洗濯9kg **29分** (BW-X90KE4)

洗濯8kg **28分** (BW-V80KE4)

洗濯7kg **27分** (BW-V70KE4)

※データは一般社団法人 日本電機工業会・自主基準「洗濯性能評価方法」によるものです。

じっくりつけおき、黄ばみをすっきり落とします。

つけおき ナイアガラ ビート洗浄

※当社調べ。BW-X120K(BW-X100KE4と同等性能の機種)、洗濯2kg時、高濃度つけおき360分において。衣類の汚れは人工皮脂によるものです。衣類の量、汚れ、洗剤の種類などによって効果は異なります。※すべての黄ばみを除去できるわけではありません。※使用水量・消費電力量・運転時間が増えます。※黄ばみを除去する高濃度つけおき360分では、粉末合成洗剤を通常の2倍使用します。



BW-X100KE4・X90KE4・V80KE4 ※BW-X100K(BW-X100KE4と同構造の機種)で説明しています。

洗濯からお手入れまで、使いやすさにこだわっています。

洗濯を始めるとき

洗濯中

洗濯後

お手入れ

幅約39cm

大物も出し入れしやすい広い投入口。

洗剤・柔軟剤の手動投入口が1か所です。NEW

操作パネルが手前にあるから操作しやすい。

スルッと取れる。[ほぐし脱水]

ほぐし脱水前

ほぐし脱水後

からんでいると取り出しにくい。

衣類がほぐれて取り出しやすい。

強化処理ガラス採用で、傷つきにくく、お手入れしやすい。

洗濯中の様子が見える大きくクリアな透明窓。NEW

※BW-X100KE4・X90KE4は6kg以下。BW-V80KE4は5kg以下。運転時間が増えます。

お手入れ

清潔さに配慮した[抗菌^{※3}糸くずフィルター]

抗菌材使用

スライド式で引き出すだけ。

ごみに触れずに捨てられる。

大容量で1か所になってお手入れがラクに。NEW

投入口が低く、洗濯槽が浅いので、衣類が取り出しやすい。NEW

衣類乾燥機(別売)も低く設置できて、衣類が出し入れしやすい。NEW

①投入口の高さ

②投入口から洗濯槽の底までの深さ

③衣類乾燥機までの高さ

※写真はBW-V80Kです。

	①	②	③
BW-X100KE4・X90KE4	約85cm	約55cm	約126cm
BW-V80KE4	約78cm	約48cm	約119cm

※防水パンの高さは含まれません。※③は、別売部品DES-P32を使用した場合。

※3 ●試験依頼先:一般財団法人 ポーケン品質評価機構 ●試験番号:2022 2038678-1 ●試験方法:JIS Z 2801(フィルム密着法) ●抗菌方法:樹脂に練り込み ●対象部分:糸くずフィルター(メッシュを除く) ●試験結果:抗菌活性値2.0以上(抗菌活性値が2.0以上で抗菌効果があるとされています) ●試験報告書発行日:2023年1月16日

BW-X100KE4・X90KE4

洗剤を量って入れなくていい。[液体洗剤・柔軟剤 自動投入]

自立式の使いやすいタンク

液体洗剤 柔軟剤 自動投入

液体洗剤タンク 約430mL NEW

柔軟剤タンク 約530mL NEW

液面 補充ライン

◎濃縮詰め替えタイプを1本全部入れられる。◎液体洗剤は430mL以下、柔軟剤は530mL以下の詰め替えタイプ。◎分解できるから、お手入れしやすい。

残量の確認や投入量の設定も

◎残量がいつでも確認できる。液面が一番下の赤の目盛りまできたら補充のタイミング。◎投入量は「多め」や「少なめ」の設定ができる。

※写真はBW-X120Kです。

洗濯槽の见えない部分を除菌、^{※1}黒カビを抑えます。^{※2} [洗濯槽自動おそうじ]

※工場出荷時はオフ設定です。※使用水量・消費電力量・運転時間が増えます。※1 ●試験方法:外槽・ステンレス槽に取り付けた菌付着プレートの菌の減少率測定 ●除菌方法:洗濯槽自動おそうじによる ●対象部分:外槽・ステンレス槽 ●試験結果:菌の減少率99% ※2 ●試験方法:外槽・ステンレス槽に取り付けたカビ付着プレートのカビ抑制確認 ●抑制方法:洗濯槽自動おそうじによる ●対象部分:外槽・ステンレス槽 ●試験結果:カビの抑制率99% ※●試験依頼先:一般財団法人 北里環境科学センター ●報告書No.: (※1)北生発2023_1345号、北生発2017_0013号 (※2)北生発2023_0345号、北生発2017_0012号

すぎのあとに
"きれいな"
水道水で
洗い流す

イメージ図 ※外槽の色は実際とは異なる場合があります。

柔軟剤の効果を高める洗い方で、シワを抑えた 洗い上がり。「シワ低減洗濯」コース



※当社調べ。2022年モデルBW-DKX120H(BW-X100KE4と同等性能の機種)、洗濯4.5kg時、標準コースとシワ低減洗濯コースの比較。衣類の量や素材、一緒に洗濯するものの種類によって仕上がりが異なります。

つけおきの手間を減らします。 [つけおきプラス]



※3 自動投入設定時、液体洗剤・柔軟剤の投入は不要です(BW-V80KE4・V70KE4には自動投入機能はありません)。※消費電力量・運転時間が増えます。

「おしゃれ着」コース

遠心力による押し洗いとやさしい水流で、形くずれを抑えながらすばやく洗います。また、低速回転の脱水のみでも運転できます。

※洗濯容量の上限は、BW-X100KE4・X90KE4:3kg、BW-V80KE4・V70KE4:2kg。

洗濯
約30分

ナイアガラすすぎ

大流量の[ナイアガラシャワー]と高速回転で、繊維の奥の洗剤まですすぎます。

※使用水量・消費電力量・運転時間が増えます。

BW-X120K

洗い方や時間を自動で調整。きれいはいはAIにおまかせ。[AIお洗濯]

※工場出荷時はオフ設定です。※標準コースの洗濯行程にて作動します。使用水量・消費電力量・運転時間が増減します。

複数のセンサーで洗濯のさまざまな状況をセンシング。洗剤の種類や布質、汚れの量、水の硬度などの状況に合わせて洗い方や運転時間などを自動で制御。これにより、かしくきれいに洗います。

AIお洗濯を支える8つのセンシング



スマホとつなげて、洗濯をサポート。^{※4}[洗濯コンシェルジュ]

「わがや流AI」コース

洗い上がり評価すれば、お好みに合わせて洗い方を学習。



洗い上がりの評価と結果

【お知らせ機能】

●運転終了・終了予告 ●衣類の取り出し忘れ ●フィルターや洗濯槽のお手入れ時期などをプッシュ通知します。 ※通知内容は選択できます。

【リモート機能】

離れたところから運転開始や運転状況の確認ができます。

※4 Android™ 7.0以上、iOS12.0以降に対応。インターネット接続環境と無線LANルーターが必要です。※アプリのサービス内容・画面デザイン・機能は、予告なく変更することがあります。また、提供サービスは予告なく終了することがあります。※最大5台のスマートフォンで1台の洗濯機本体を操作できます。※すべてのスマートフォンで動作を保証するものではありません。※ Google、Android、Google Nest、Google Nest Mini は Google LLC の商標です。

【コンシェルジュ機能】

迷ったときにアプリがおすすめの運転コースを提案。

【洗濯アドバイス機能】

乾きやすい時間帯や天気予報など洗濯に役立つ情報をご案内。

【サポート機能】

取扱説明書や使いかた動画などを確認できます。

「ハピネスアップ」
日立の家電がより
便利に使える
家事サポートアプリ

webで
詳細を
チェック

エディオンオリジナル

抗菌^{※5} ビートウィングプラス



回転羽根は清潔に配慮した抗菌仕様だから、気持ちよくお洗濯できます。

抗菌材使用

	試験方法	抗菌方法	対象部分	試験結果
※5	JIS Z 2801 (フィルム密着法)	樹脂に練り込み	ビートウィングプラス	抗菌活性値 2.0以上

※試験依頼先:一般財団法人 ボーケン品質評価機構 ※試験番号: 20219000019-1 ※試験報告書発行日:2019年4月19日 ※抗菌活性値が2.0以上で抗菌効果があるとされています。

「弱脱水」コース

手洗した衣類を、低速回転でやさしく脱水します。

※1.5kg以下 (BW-V70KE4は1.2kg以下)。 ※脱水のみのコースです。



「手造り」コース2

お好みの運転内容を、2つまで登録できます。

大きな文字で見やすい操作ボタン ※操作パネルの表示は、説明のため点灯させたイメージです。

BW-X100KE4



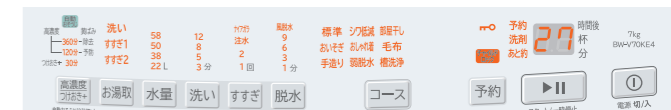
BW-V80KE4



BW-X90KE4



BW-V70KE4



エディオンオリジナル グラデーションクリスタル柄

本体幅57cmのスリムタイプ

NEW BW-X100KE4

オープン価格*

洗濯・脱水容量 10kg

標準使用水量	消費電力量	洗濯時間
103L	53Wh	30分

液体洗剤
柔軟剤
自動投入

webで
製品を
チェック

※webは
BW-X100Kで
説明しています。

ホワイト(W)

強化処理
ガラス
採用

エディオンオリジナル グラデーションクリスタル柄

本体幅57cmのスリムタイプ

NEW BW-X90KE4

オープン価格*

洗濯・脱水容量 9kg

標準使用水量	消費電力量	洗濯時間
99L	52Wh	29分

液体洗剤
柔軟剤
自動投入

webで
製品を
チェック

※webは
BW-X90Kで
説明しています。

ホワイト(W)

強化処理
ガラス
採用

エディオンオリジナル グラデーションクリスタル柄

本体幅57cmのスリムタイプ

NEW BW-V80KE4

オープン価格*

洗濯・脱水容量 8kg

標準使用水量	消費電力量	洗濯時間
92L	51Wh	28分

webで
製品を
チェック

※webは
BW-V80Kで
説明しています。

ホワイト(W)

強化処理
ガラス
採用

エディオンオリジナル ミラージュ柄

本体幅53cmのコンパクトタイプ

NEW BW-V70KE4

オープン価格*

洗濯・脱水容量 7kg

標準使用水量	消費電力量	洗濯時間
86L	40Wh	27分

webで
製品を
チェック

※webは
BW-V70Kで
説明しています。

ホワイト(W)

強化処理
ガラス
採用

タイプ	全自動洗濯機 ビートウォッシュ							
型式	BW-X120K	BW-X100KE4	BW-X90KE4	BW-V100K	BW-V80KE4	BW-V70KE4	BW-G70K	
洗濯・脱水容量	12kg NEW 日本製	10kg NEW	9kg NEW	10kg NEW	8kg NEW	7kg NEW	7kg NEW	
外観	 ホワイト(W)	 ホワイト(W) エディオンオリジナル	 ホワイト(W) エディオンオリジナル	 ホワイト(W)	 ホワイト(W) エディオンオリジナル	 ホワイト(W) エディオンオリジナル	 ホワイト(W)	
※すべてオープン価格*です。								
洗濯	液体洗剤・柔軟剤 自動投入	自動投入						
	洗浄機能	[衣類長もち]ナイアガラ ビート洗浄						
	黄ばみ除去・予防機能	AIお洗濯						
	節水機能	つけおき ナイアガラ ビート洗浄						
	お湯取機能	※お湯取ホースは付属していません。お湯取機能を使用するには、別売のお湯取ホースが必要となります。						
清潔	脱水機能	ほぐし脱水						
	清潔機能	[抗菌]*2 糸くずフィルター						
お役立ち機能	清潔コース	洗濯槽自動おそうじ						
	スマートフォンの連携	洗濯コンシェルジュ						
	シフ低減洗濯コース	シフ低減洗濯コース						
	つけおきプラス	つけおきプラス						
	おしゃれ着コース	おしゃれ着コース						
透明窓	透明窓							
駆動方式	インバーター							
予約機能	洗濯・3~24時間							
お洗濯キャップ(別売)	MO-F97	MO-F98			MO-F95			
目安時間(洗濯)	35分	30分	29分	30分	28分	27分	35分	
消費電力(50/60Hz)(洗濯)	330W	280W	260W	280W	240W	140W	140W	
消費電力量(50/60Hz)(洗濯)	75Wh	53Wh	52Wh	53Wh	51Wh	40Wh	45Wh	
標準使用水量	123L	103L	99L	103L	92L	86L	95L	
運転音(洗い/脱水)	37/37dB	32/39dB	32/39dB	32/39dB	32/39dB	32/39dB	34/41dB	
外形寸法	幅	640mm	608mm	608mm	608mm	608mm	577mm	577mm
	奥行	650mm	650mm	650mm	610mm	610mm	586mm	586mm
	高さ	1,077mm	1,000mm	1,000mm	1,000mm	930mm	980mm	980mm
本体幅	600mm	570mm	570mm	570mm	570mm	530mm	530mm	
設置可能な防水パンサイズ(内寸奥行)	530mm以上	530mm以上	530mm以上	530mm以上	530mm以上	530mm以上	530mm以上	
排水ホースの長さ(左出し/右出し)	116/73cm	82/109cm	82/109cm	82/109cm	82/109cm	109/82cm	109/82cm	
質量	約55kg	約39kg	約39kg	約38kg	約36kg	約35kg	約32kg	

各コース・機能の容量の上限


	洗濯コース							お役立ちコース・機能			清潔コース		高濃度つけおき		ナイアガラ すすぎ	つけおき プラス	
	標準	おいそぎ	手造り	シフ低減 洗濯	デリケート	おしゃれ着	弱脱水	毛布	エアジェット	風脱水	部屋干し	槽洗浄	槽乾燥	360分			120分
X120K	12kg	6kg	12kg	4.5kg	3kg	3kg	—	6kg	化繊3kg	—	12kg	●	●	2kg	5kg	●	●
X100KE4	10kg	5kg	10kg	4.5kg	—	3kg	1.5kg	4.7kg	—	化繊3kg	10kg	●	●	2kg	5kg	●	●
X90KE4	9kg	4.5kg	9kg	4.5kg	—	3kg	1.5kg	4.7kg	—	化繊3kg	9kg	●	●	2kg	4.5kg	●	●
V100K	10kg	5kg	10kg	4.5kg	3kg	3kg	—	4.7kg	—	化繊3kg	10kg	●	●	2kg	5kg	●	●
V80KE4	8kg	4kg	8kg	4.5kg	—	2kg	1.5kg	4.7kg	—	化繊3kg	8kg	●	●	2kg	4kg	●	●
V70KE4	7kg	3.5kg	7kg	3kg	—	2kg	1.2kg	4.2kg	—	化繊2kg	7kg	●	●	2kg	3.5kg	●	●
G70K	7kg	3.5kg	7kg	—	—	2kg	—	4.2kg	—	化繊2kg	—	●	●	—	—	—	—

※毛布コースは、毛布を取扱説明書に従って入れてください。幅180cm×長さ230cm以下。マイヤー毛布も洗えます(ネット入れ不要)。※おしゃれ着コースは、皮革製品等、一部洗濯できないものもあります。注意書きに従ってください。お湯や残り湯は使用できません。

上記機種共通のメリット ●ステンレス槽採用 ●待機時消費電力ゼロ:電源がオフのときはムダな電力がかかりません。●電源オートオフ:運転終了約8秒後に液を衣類にふりかけることで、節水循環水流非搭載機種と比べて節水します。*2 ●試験依頼先:一般財団法人 ポーケン品質評価機構 ●試験番号:糸くずフィルター(メッシュを除く) ●試験結果:抗菌活性値2.0以上(抗菌活性値が2.0以上で抗菌効果があるとされています) ●試験報告書発行日:含みます。○外形寸法は給水ホース取付部・排水ホースを含みます。本体幅の寸法は手掛けを含みません。○排水ホースは左右付換えが可能です。○付属の規格による木綿布を何kg洗えるかによって算出されています。○各データは一般社団法人 日本電機工業会・自主基準「洗濯性能評価方法」によるものです。場合があります。★オープン価格商品の価格は販売店にお問い合わせください。

型式	希望小売価格 (税込)	適合機種
●お洗濯キャップ(「毛布」コースの洗濯運転時にご使用ください)		
MO-F98	3,300円	BW-X100KE4・X90KE4・V100K・V80KE4
MO-F97	3,300円	BW-X120K
MO-F95	3,300円	BW-V70KE4・G70K
●お湯取ホースセット		
FHS-4A (約4m)	3,300円	BW-X120K・X100KE4・X90KE4・V100K・V80KE4・V70KE4

●洗濯槽クリーナー 気になる洗濯槽の裏側の汚れ対策に用意しました。

 SK-1500
希望小売価格 2,310円(税込)
塩素系 1,500mL

※ステンレス槽にも使えます。
※浄化槽の性能が悪化するおそれがあるため、廃液は浄化槽へ流さないでください。

●保護カバー 駆動部を保護できるので、より安全に設置いただけます。
※対象商品に同梱しています。

BW-X100K 056
希望小売価格 3,960円(税込)

BW-G70H 031
希望小売価格 3,960円(税込)

適合機種
BW-X100KE4・X90KE4・V100K・V80KE4

適合機種
BW-V70KE4・G70K

部品番号	希望小売価格 (税込)	適合機種
●糸くずフィルター ※()はサービスパーツ		
NET-KDX120H(NET-KDX120H 001)	1,540円	BW-X120K
NET-KX100K(NET-KX100K 001)	1,540円	BW-X100KE4・X90KE4・V100K・V80KE4
NET-KX100H(NET-KX100H 001)	1,100円	BW-V70KE4
NET-KV90F(NET-KV90F 001)	1,100円	BW-G70K
●延長用排水ホース ※サービスパーツ		
KW-50K1 023 (蛇腹ホース)	80cm	1,188円
●ワンタッチ式延長用給水ホース ※すべてサービスパーツ		
KW-S451 618	1m	2,376円
KW-S451 619	2m	3,410円
KW-S451 620	3m	3,960円
●ワンタッチつぎて ※サービスパーツ		
NW-8EX 043		1,848円

ワンタッチつぎては製品に同梱されていません。

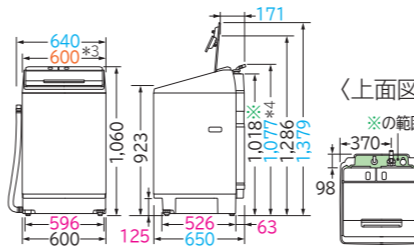
操作パネル用点字シールをご希望の方は、裏表紙に記載のお客さま相談センターへお問い合わせください。

結露による水滴が発生しますので、床を守るためにも、洗濯機用トレイ・防水パンのご使用をおすすめします。

全自動洗濯機をご使用の際は、洗濯機の底部の隙間から絶対に手や足を入れないでください。かさ上げタイプの防水パンに設置するなどで、洗濯機の底部から手や足が入る隙間が生じる場合は、同梱の保護カバーをご使用ください。

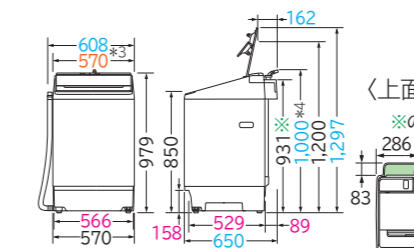
寸法図

BW-X120K



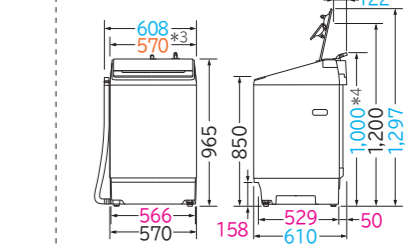
内寸奥行530mm以上の防水パンに入ります。防水パン前方内側から後方に604mm以上必要です。

BW-X100KE4・X90KE4



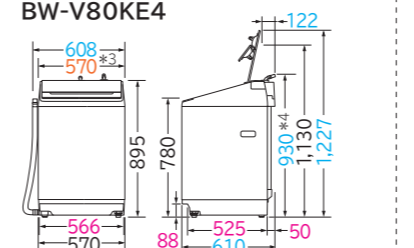
内寸奥行530mm以上の防水パンに入ります。防水パン前方内側から後方に633mm以上必要です。

BW-V100K



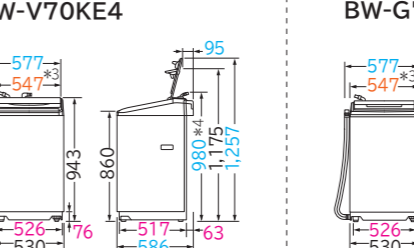
内寸奥行530mm以上の防水パンに入ります。防水パン前方内側から後方に594mm以上必要です。

BW-V80KE4



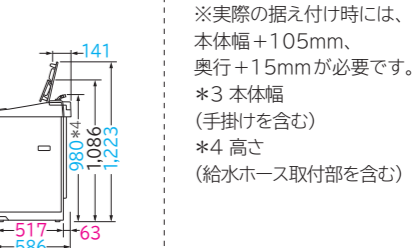
内寸奥行530mm以上の防水パンに入ります。防水パン前方内側から後方に590mm以上必要です。

BW-V70KE4



内寸奥行530mm以上の防水パンに入ります。防水パン前方内側から後方に595mm以上必要です。

BW-G70K



内寸奥行530mm以上の防水パンに入ります。防水パン前方内側から後方に595mm以上必要です。

※実際の据え付け時には、本体幅+105mm、奥行+15mmが必要です。
*3 本体幅(手掛けを含む)
*4 高さ(給水ホース取付部を含む)

電源スイッチが自動的に切れます。●点字表示:操作パネル用の点字シールをご用意しています。*1 水をかさ上げて循環させながら、上下のシャワーで洗剤25020009782-1、25020010114-1、20222038678-1 ●試験方法:JIS Z 2801(フィルム密着法) ●抗菌方法:樹脂に練り込み ●対象部分:2021年3月26日、2023年1月16日 ○NEW は新発売の商品です。従来商品から機能・仕様・素材等を変更したことにもない型式を変更したものを給水ホースの長さは約80cmです。○電源コードの長さは約2mです。○このページの商品はすべて50/60Hz共用です。○洗濯・脱水容量の表示はJIS ○商品の色は印刷物ですので、実際の色とは異なる

商品の価格には、配送・設置調整・アース・工事・使用済み商品の引き取り等の費用は含まれておりません。